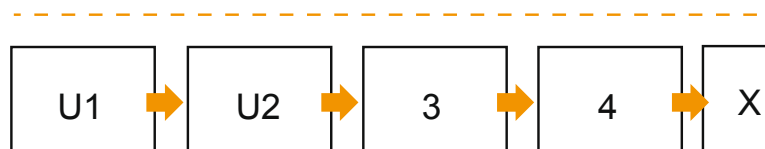
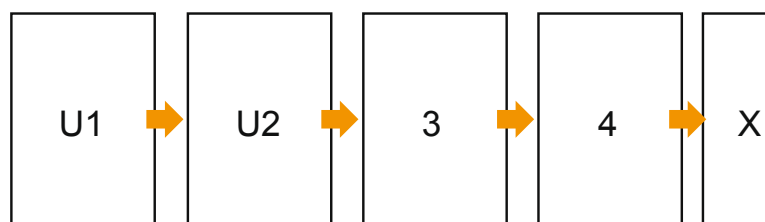


# Broszury

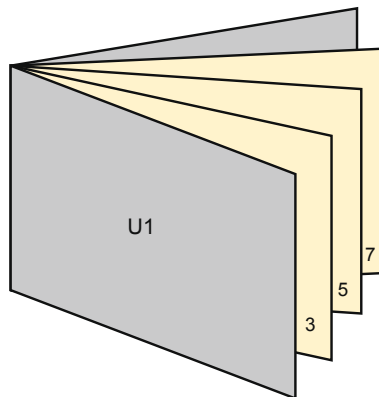
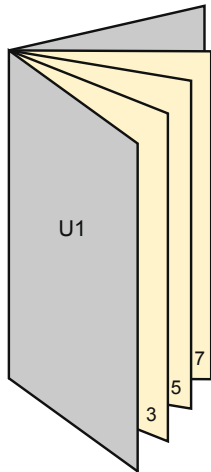
## A6-kwadrat

### Kolejność stron

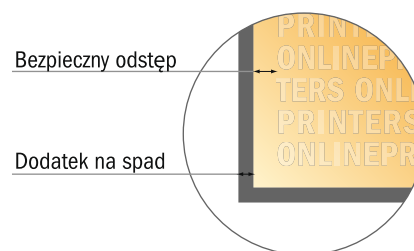
Konieczniew ustawiaw strony w kolejnošci oraz pojedynczo.



gotowy produkt



- Format danych (wraz z 2,00 mm spadem): 10,90 x 10,90 cm
- Format koŃcowy (otwarty): 21,00 x 10,50 cm
- Format koŃcowy (zamknięty): 10,50 x 10,50 cm
- **Odstępbezpieczeństwa**  
5 mm: Odstęptekstu/informacji od krawędzi formatu koŃcowego, zapobiega to obcięciu tekstu.



### Zwróć uwagę:

- Ustaw jak podano dodatek na spad i odstęp bezpieczeństwa.
- Ustaw kolory tła, zdjęcia lub grafiki aż do krawędzi formatu danych
- Podczas produkcji w wyniku docinania, wykrajania lub składania mogą wystąpić tolerancje.
- Szkic nie jest odwzorowany w skali.
- Wskazówki odnośnie danych do druku znajdziesz w menu "Dane do druku" na [www.onlineprinters.pl](http://www.onlineprinters.pl)