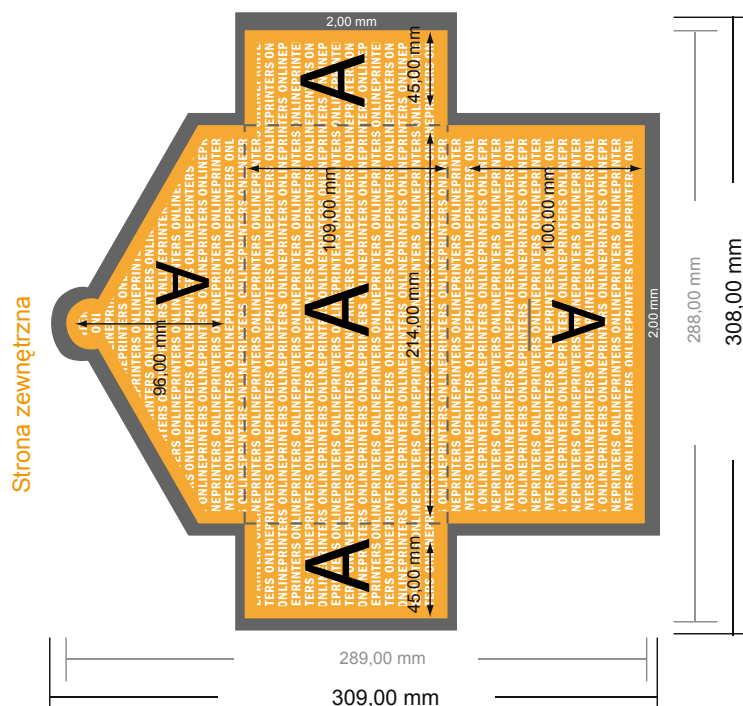


Teczki z zamknięciem

DL • Format poziomy

#51 Widok formatu obrócony o 90 stopni.

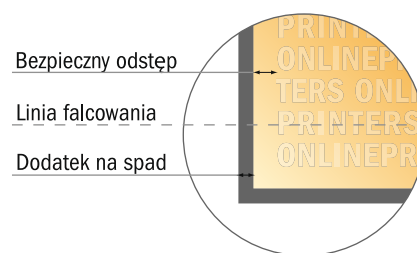


UWAGA

Prosimy o usunięcie konturu cięcia z szablonu, zanim wygenerują Państwo plik do druku.

Proszę wyjaśnić nam pozycję konturu cięcia za pomocą drugiego pliku (poglądowego).

- Format danych:
30,80 x 30,90 cm
- Format końcowy (zamknięty):
21,40 x 10,90 cm
- Odstęp bezpieczeństwa
4 mm: Odstęp tekstu/informacji od krawędzi formatu końcowego, zapobiega to obcięciu tekstu.



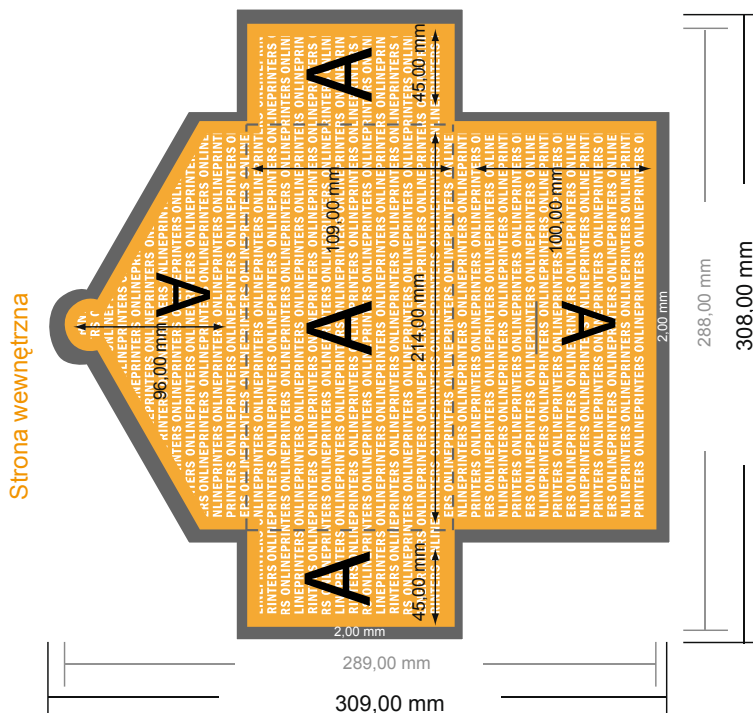
Zwróć uwagę:

- Ustaw jak podano dodatek na spad i odstęp bezpieczeństwa.
- Ustaw kolory tła, zdjęcia lub grafiki aż do krawędzi formatu danych
- Podczas produkcji w wyniku docinania, wykrajania lub składania mogą wystąpić tolerancje.
- Szkic nie jest odwzorowany w skali.
- Wskazówki odnośnie danych do druku znajdziesz w menu "Dane do druku" na www.onlineprinters.pl

Teczki z zamknięciem

DL • Format poziomy

#51 Widok formatu obrócony o 90 stopni.

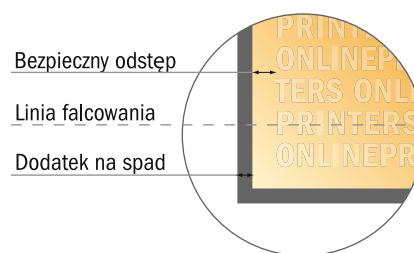


UWAGA

Prosimy o usunięcie konturu cięcia z szablonu, zanim wygenerują Państwo plik do druku.

Proszę wyjaśnić nam pozycję konturu cięcia za pomocą drugiego pliku (poglądowego).

- Format danych:
30,80 x 30,90 cm
- Format końcowy (zamknięty):
21,40 x 10,90 cm
- Odstęp bezpieczeństwa
4 mm: Odstęp tekstu/informacji od krawędzi formatu końcowego, zapobiega to obcięciu tekstu.



Zwróć uwagę:

- Ustaw jak podano dodatek na spad i odstęp bezpieczeństwa.
- Ustaw kolory tła, zdjęcia lub grafiki aż do krawędzi formatu danych
- Podczas produkcji w wyniku docinania, wykrajania lub składania mogą wystąpić tolerancje.
- Szkic nie jest odwzorowany w skali.
- Wskazówki odnośnie danych do druku znajdziesz w menu "Dane do druku" na www.onlineprinters.pl