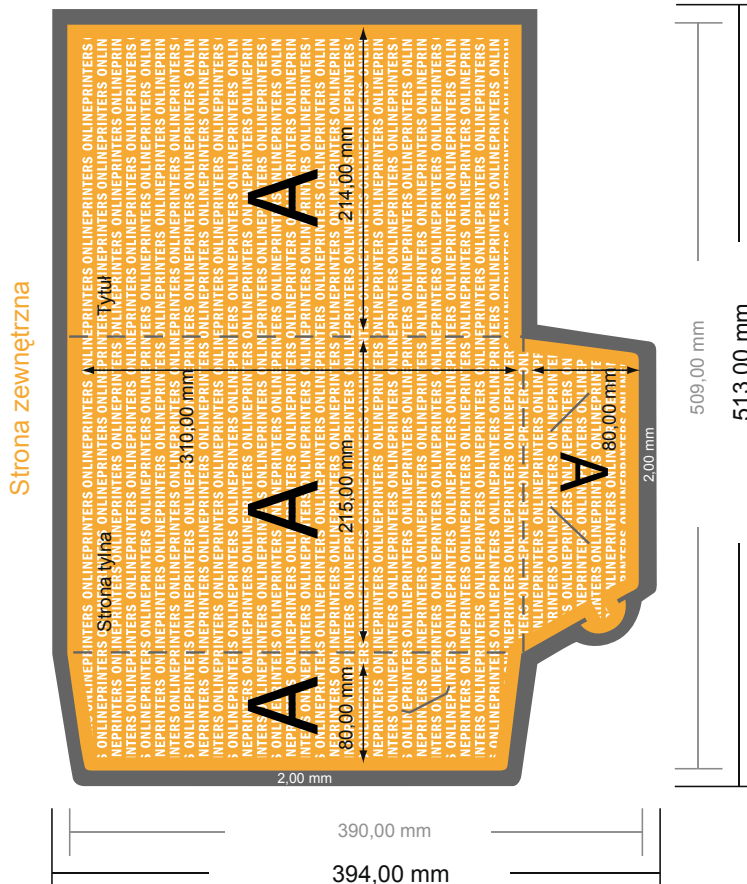


Teczki z miejscem na wizytówkę

DIN-A4 • Format pionowy

#41

Widok formatu obrócony o 90 stopni.

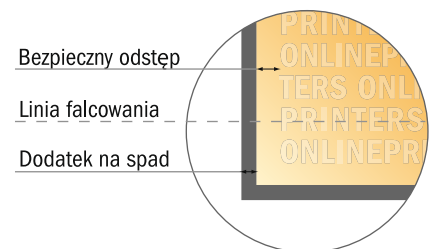


UWAGA

Prosimy o usunięcie konturu cięcia z szablonu, zanim wygenerują Państwo plik do druku.

Proszę wyjaśnić nam pozycję konturu cięcia za pomocą drugiego pliku (poglądowego).

- Format danych:
51,30 x 39,40 cm
- Format końcowy (otwarty):
50,90 x 39,00 cm
- Format końcowy (zamknięty):
21,50 x 31,00 cm
- **Odstęp bezpieczeństwa**
4 mm: Odstęp tekstu/informacji od krawędzi formatu końcowego, zapobiega to obcięciu tekstu.



Zwróć uwagę:

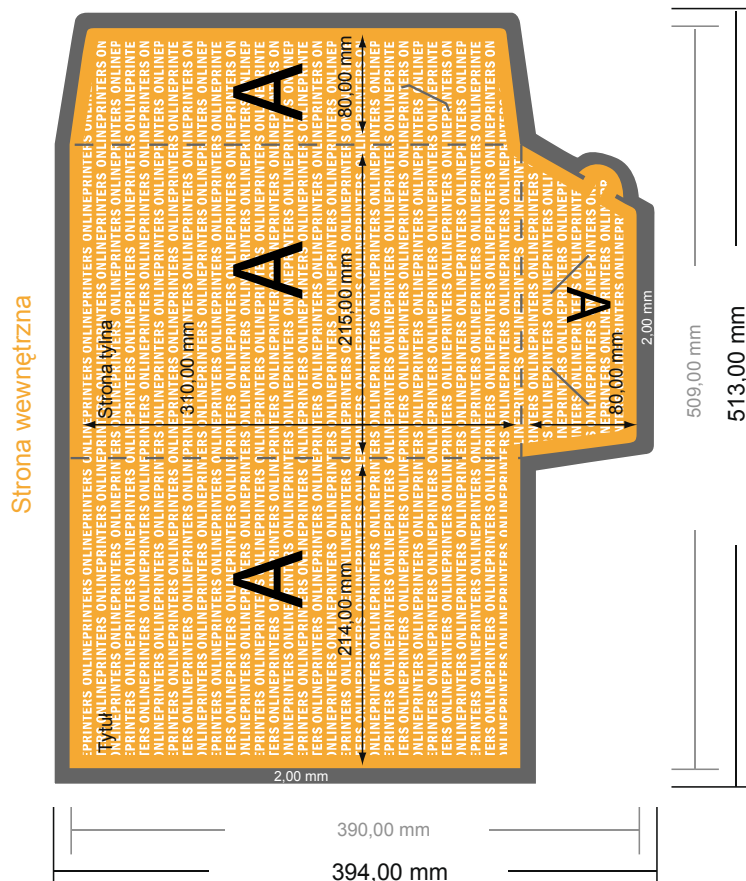
- Ustaw jak podano dodatek na spadek i odstęp bezpieczeństwa.
- Ustaw kolory tła, zdjęcia lub grafiki aż do krawędzi formatu danych
- Podczas produkcji w wyniku docinania, wykrajania lub składania mogą wystąpić tolerancje.
- Szkic nie jest odwzorowany w skali.
- Wskazówki odnośnie danych do druku znajdziesz w menu "Dane do druku" na www.onlineprinters.pl

Teczki z miejscem na wizytówkę

DIN-A4 • Format pionowy

#41

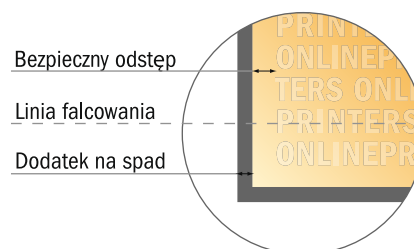
Widok formatu obrócony o 90 stopni.



UWAGA

Prosimy o usunięcie konturu cięcia z szablonu, zanim wygenerują Państwo plik do druku.
Proszę wyjaśnić nam pozycję konturu cięcia za pomocą drugiego pliku (poglądowego).

- Format danych:
51,30 x 39,40 cm
- Format końcowy (otwarty):
50,90 x 39,00 cm
- Format końcowy (zamknięty):
21,50 x 31,00 cm
- Odstęp bezpieczeństwa**
4 mm: Odstęp tekstu/informacji od krawędzi formatu końcowego, zapobiega to obcięciu tekstu.



Zwróć uwagę:

- Ustaw jak podano dodatek na spad i odstęp bezpieczeństwa.
- Ustaw kolory tła, zdjęcia lub grafiki aż do krawędzi formatu danych
- Podczas produkcji w wyniku docinania, wykrajania lub składania mogą wystąpić tolerancje.
- Szkic nie jest odwzorowany w skali.
- Wskazówki odnośnie danych do druku znajdziesz w menu "Dane do druku" na www.onlineprinters.pl