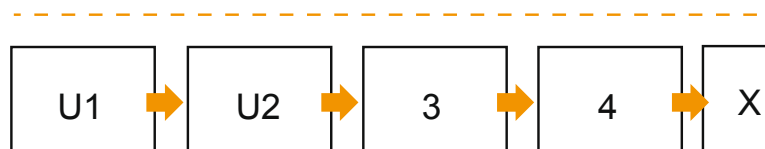
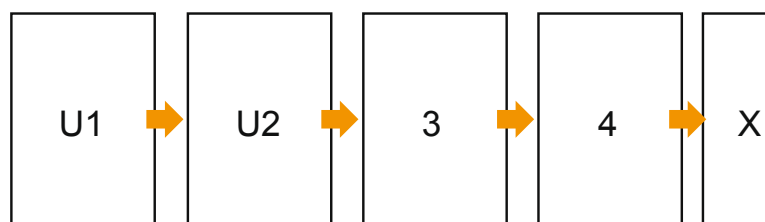


Broszury (małe nakłady)

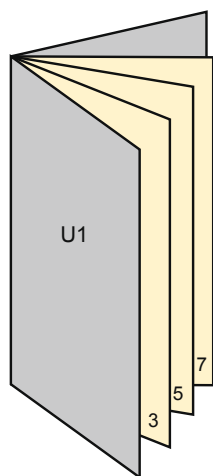
DL • Format pionowy

Kolejność stron

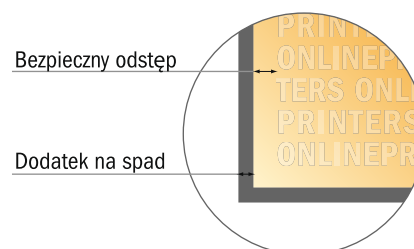
Konieczniew ustawić strony w kolejności oraz pojedynczo.



gotowy produkt



- Format danych (wraz z 2,00 mm spadem): 10,90 x 21,40 cm
- Format końcowy (otwarty): 21,00 x 21,00 cm
- Format końcowy (zamknięty): 10,50 x 21,00 cm
- **Odstęp bezpieczeństwa**
5 mm: Odstęp tekstu/informacji od krawędzi formatu końcowego, zapobiega to obcięciu tekstu.



Zwróć uwagę:

- Ustaw jak podano dodatek na spad i odstęp bezpieczeństwa.
- Ustaw kolory tła, zdjęcia lub grafiki aż do krawędzi formatu danych
- Podczas produkcji w wyniku docinania, wykrajania lub składania mogą wystąpić tolerancje.
- Szkic nie jest odwzorowany w skali.
- Wskazówki odnośnie danych do druku znajdziesz w menu "Dane do druku" na www.onlineprinters.pl