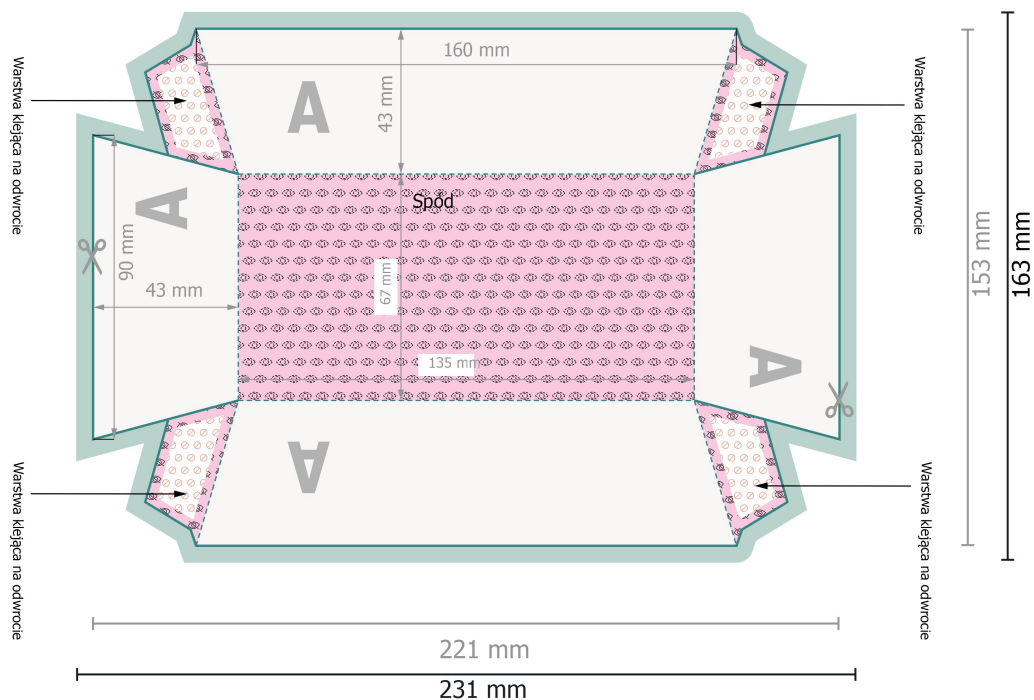


## Tacki na przekąski S 13,5 x 6,7 x 4,3 cm



Prosimy o usunięcie konturu cięcia z szablonu, zanim wygenerują Państwo plik do druku. Proszę wyjaśnić nam pozycję konturu cięcia za pomocą drugiego pliku (poglądowego).

### Zwróć uwagę:

Ustaw jak podano dodatek na spad i odstęp bezpieczeństwa.

Ustaw kolory tła, zdjęcia lub grafiki aż do krawędzi formatu danych.

Podczas produkcji w wyniku docinania, wykrajania lub składania mogą wystąpić tolerancje.

Wskazówki odnośnie danych do druku znajdziesz w menu *Dane do druku* na [www.onlineprinters.pl](http://www.onlineprinters.pl)










**Format danych (wraz z 5 mm spadem):**  
23,1 x 16,3 cm

**Format końcowy:**  
22,1 x 15,3 cm

**Odstęp bezpieczeństwa:**  
3 mm  
Odstęp tekstu/informacji od krawędzi formatu końcowego, zapobiega to obcięciu tekstu.

**spad:**  
5 mm

### Objaśnienie symboli

-  Spadu
-  Kierunek czytania
-  Format końcowy
-  Format danych
-  Tutaj tnijemy/wykrawamy Twój produkt
-  Nie dające się zadrukować
-  Obszar warunkowo widoczny
-  niewidoczny
-  Bigowanie/Składanie (falcowanie)