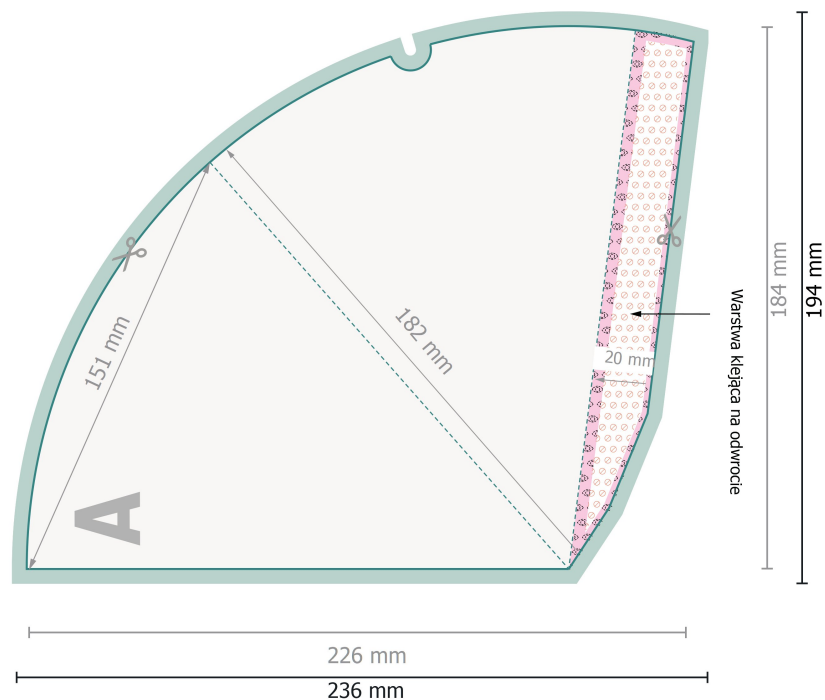


Rożki S 18,3 x 13,8 cm



Prosimy o usunięcie konturu cięcia z szablonu, zanim wygenerują Państwo plik do druku. Proszę wyjaśnić nam pozycję konturu cięcia za pomocą drugiego pliku (poglądowego).

Zwróć uwagę:

Ustaw jak podano dodatek na spad i odstęp bezpieczeństwa.

Ustaw kolory tła, zdjęcia lub grafiki aż do krawędzi formatu danych.

Podczas produkcji w wyniku docinania, wykrajania lub składania mogą wystąpić tolerancje.

Wskazówki odnośnie danych do druku znajdziesz w menu *Dane do druku* na www.onlineprinters.pl









Format danych (wraz z 5 mm spadem):
23,6 x 19,4 cm

Format końcowy:
22,6 x 18,4 cm

Odstęp bezpieczeństwa:
3 mm
Odstęp tekstu/informacji od krawędzi formatu końcowego, zapobiega to obcięciu tekstu.

spad:
5 mm

Objaśnienie symboli

-  Spadu
-  Kierunek czytania
-  Format końcowy
-  Format danych
-  Tutaj tniemy/wykrawamy Twój produkt
-  Nie dające się zadrukować
-  Obszar warunkowo widoczny
-  Bigowanie/Składanie (falcowanie)