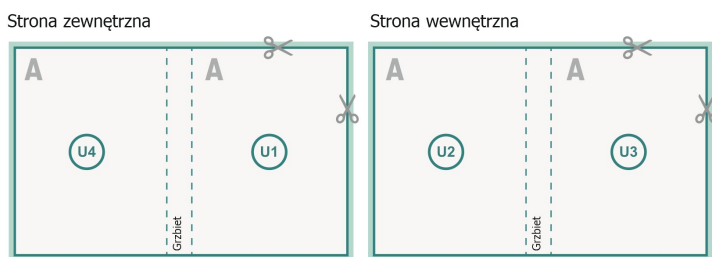


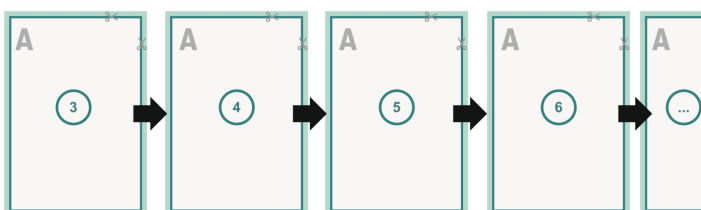
okładka



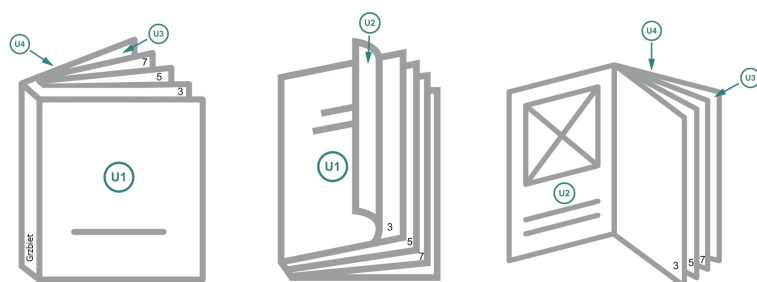
Ilość stron

**Kolejność stron**

Koniecznie ustawiać strony w kolejności oraz pojedynczo.



gotowy produkt



**Format danych (wraz z mm spadem):**  
21,4 x 30,1 cm





**Format końcowy (zamknięty):**  
21 x 29,7 cm

**spad:**  
mm

**Odstęp bezpieczeństwa:**  
5 mm

Odstęp tekstu/informacji od krawędzi formatu końcowego, zapobiega to obcięciu tekstu.

## Objaśnienie symboli

-  Spadu
-  Kierunek czytania
-  Tutaj tnijemy/wykrawamy Twój produkt
-  Bigowanie/Składanie (falcowanie)

## Zwróć uwagę:

Ustaw jak podano dodatek na spad i odstęp bezpieczeństwa.

Ustaw kolory tła, zdjęcia lub grafiki aż do krawędzi formatu danych.

Podczas produkcji w wyniku docinania, wykrajania lub składania mogą wystąpić tolerancje.

Wskazówki odnośnie danych do druku znajdziesz w menu *Dane do druku* na [www.onlineprinters.pl](http://www.onlineprinters.pl)