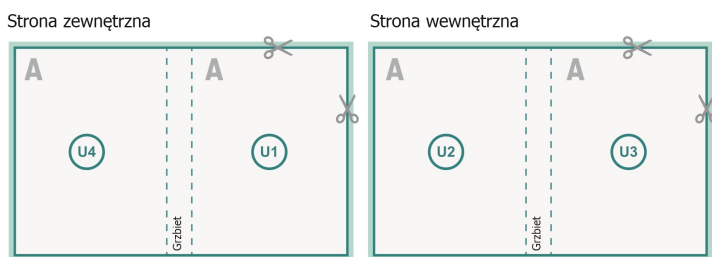


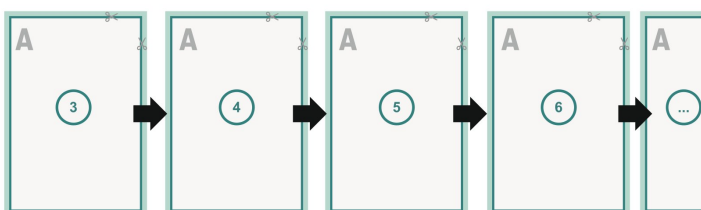
okładka



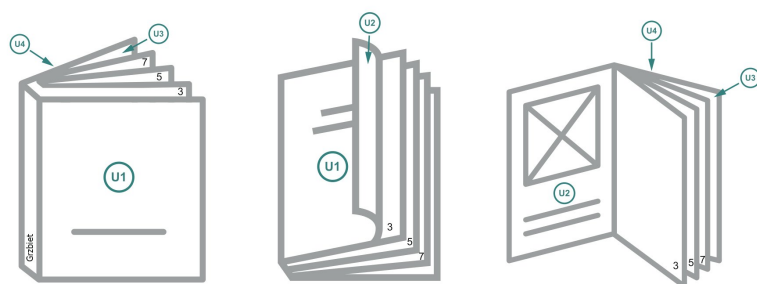
Ilość stron

Kolejność stron

Konieczne ustawiać strony w kolejności oraz pojedynczo.



gotowy produkt



Format danych (wraz z mm spadem):
10,9 x 30,1 cm





Format końcowy (zamknięty):
10,5 x 29,7 cm

spad:
mm

Odstęp bezpieczeństwa:
5 mm

Odstęp tekstu/informacji od krawędzi formatu końcowego, zapobiega to obcięciu tekstu.

Objaśnienie symboli

-  Spadu
-  Kierunek czytania
-  Tutaj tnijemy/wykrawamy Twój produkt
-  Bigowanie/Składanie (falcowanie)

Zwróć uwagę:

Ustaw jak podano dodatek na spad i odstęp bezpieczeństwa.

Ustaw kolory tła, zdjęcia lub grafiki aż do krawędzi formatu danych.

Podczas produkcji w wyniku docinania, wykrajania lub składania mogą wystąpić tolerancje.

Wskazówki odnośnie danych do druku znajdziesz w menu *Dane do druku* na www.onlineprinters.pl