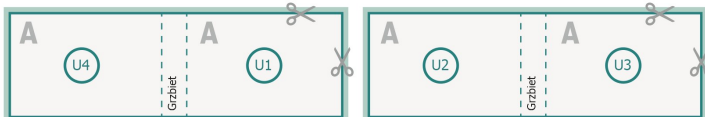


Katalogi łączone klejem, połowa A4, format poziomy

okładka

Strona zewnętrzna

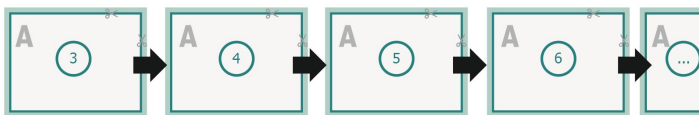
Strona wewnętrzna



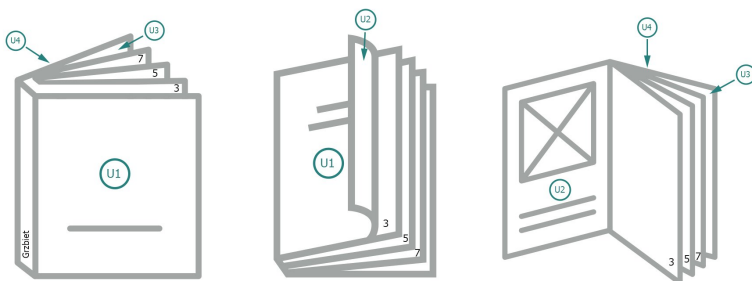
Ilość stron

Kolejność stron

Konieczniewie ustawić strony w kolejności oraz pojedynczo.



gotowy produkt



Format danych (wraz z 2 mm spadem):
30,1 x 10,9 cm

Format końcowy (zamknięty):
29,7 x 10,5 cm

spad:
2 mm

Odstęp bezpieczeństwa:

5 mm

Odstęp tekstu/informacji od krawędzi formatu końcowego, zapobiega to obcięciu tekstu.

Objaśnienie symboli

Spadu

Kierunek czytania

Tutaj tnijemy/wykrawamy
Twój produkt

Bigowanie/Składanie (falcowanie)

Zwróć uwagę:

Ustaw jak podano dodatek na spad i odstęp bezpieczeństwa.

Ustaw kolory tła, zdjęcia lub grafiki aż do krawędzi formatu danych.

Podczas produkcji w wyniku docinania, wykrajania lub składania mogą wystąpić tolerancje.

Wskazówki odnośnie danych do druku znajdziesz w menu *Dane do druku* na www.onlineprinters.pl