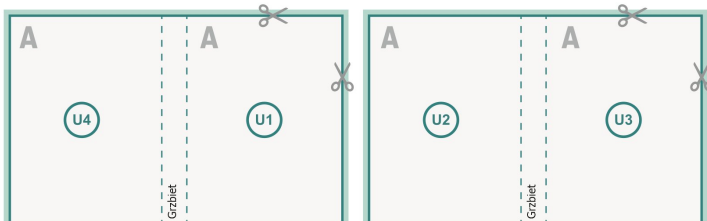


## Katalogi łączone klejem, DL, Format pionowy

okładka

Strona zewnętrzna

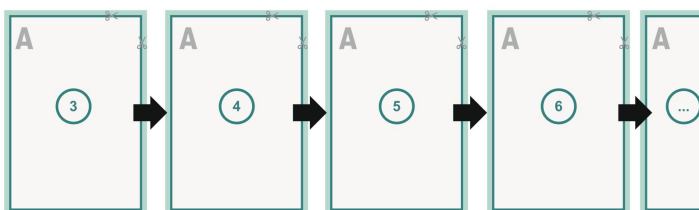
Strona wewnętrzna



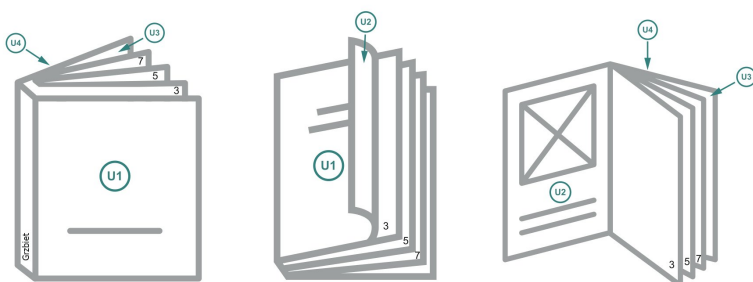
Ilość stron

Kolejność stron

Konieczne ustawiać strony w kolejności oraz pojedynczo.



gotowy produkt



**Format danych (wraz z 2 mm spadem):**  
10,9 x 21,4 cm

**Format końcowy (zamknięty):**  
10,5 x 21 cm

**spad:**  
2 mm

**Odstęp bezpieczeństwa:**  
5 mm

Odstęp tekstu/informacji od krawędzi formatu końcowego, zapobiega to obcięciu tekstu.

### Objaśnienie symboli

- Spadu
- Kierunek czytania
- Tutaj tniemy/wykrawamy Twój produkt
- Bigowanie/Składanie (falcowanie)

### Zwróć uwagę:

Ustaw jak podano dodatek na spad i odstęp bezpieczeństwa.

Ustaw kolory tła, zdjęcia lub grafiki aż do krawędzi formatu danych.

Podczas produkcji w wyniku docinania, wykrajania lub składania mogą wystąpić tolerancje.

Wskazówki odnośnie danych do druku znajdziesz w menu *Dane do druku* na [www.onlineprinters.pl](http://www.onlineprinters.pl)