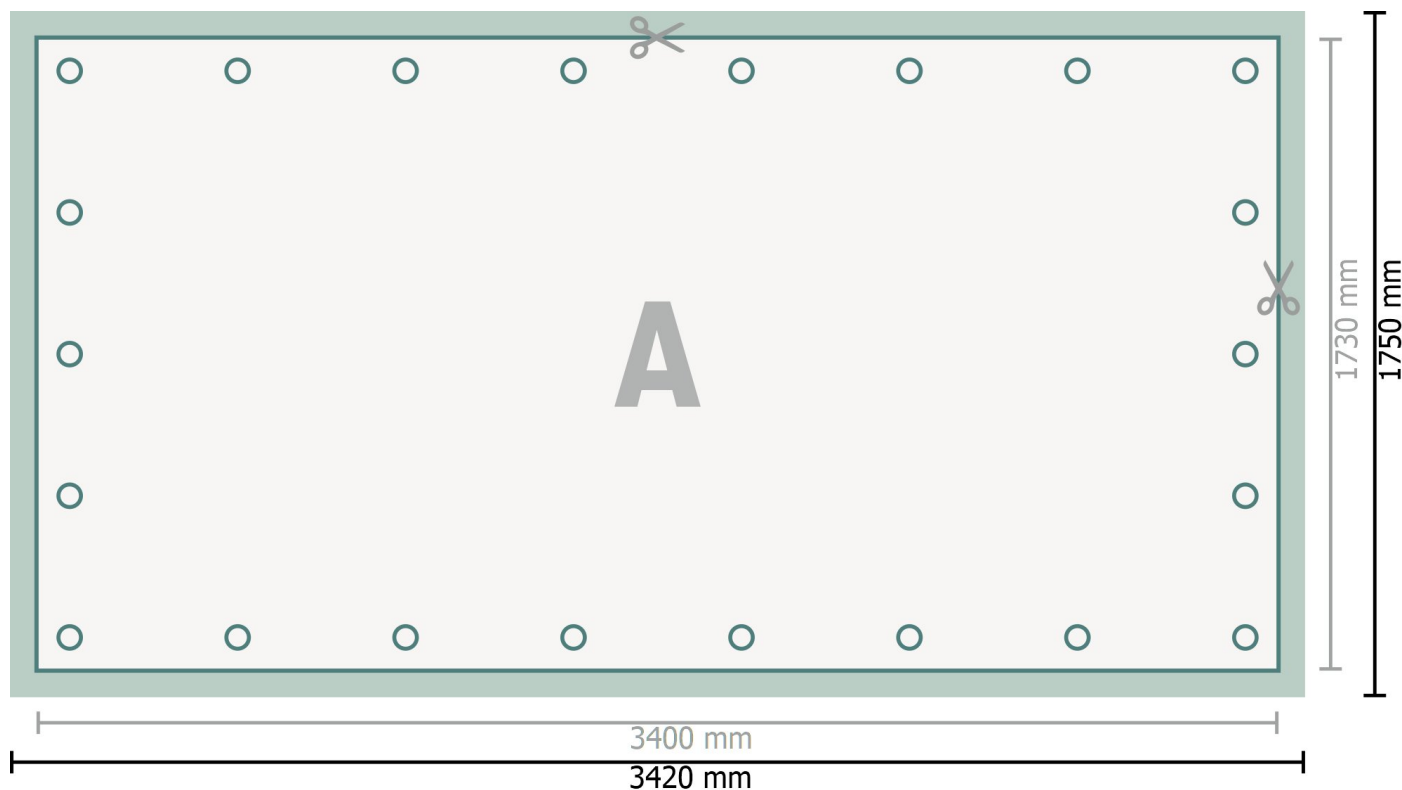


# Karta Danych

## Plandeki z PVC



○ Uszko

### Zwróć uwagę:

Ustaw jak podano dodatek na spód i odstęp bezpieczeństwa.

Ustaw kolory tła, zdjęcia lub grafiki aż do krawędzi formatu danych.

Podczas produkcji w wyniku docinania, wykrajania lub składania mogą wystąpić tolerancje.

Wskazówki odnośnie danych do druku znajdziesz w menu *Dane do druku* na [www.onlineprinters.pl](http://www.onlineprinters.pl)

**Format danych (wraz z 10 mm spadem):**

342 x 175 cm

**Format końcowy:**






340 x 173 cm

**Odstęp bezpieczeństwa:**

50 mm

Odstęp tekstu/informacji od krawędzi formatu końcowego, zapobiega to obcięciu tekstu.

**Objaśnienie symboli**

-  Spadu
-  Kierunek czytania
-  Format końcowy
-  Format danych
-  Tutaj tniemy/wykrawamy Twój produkt