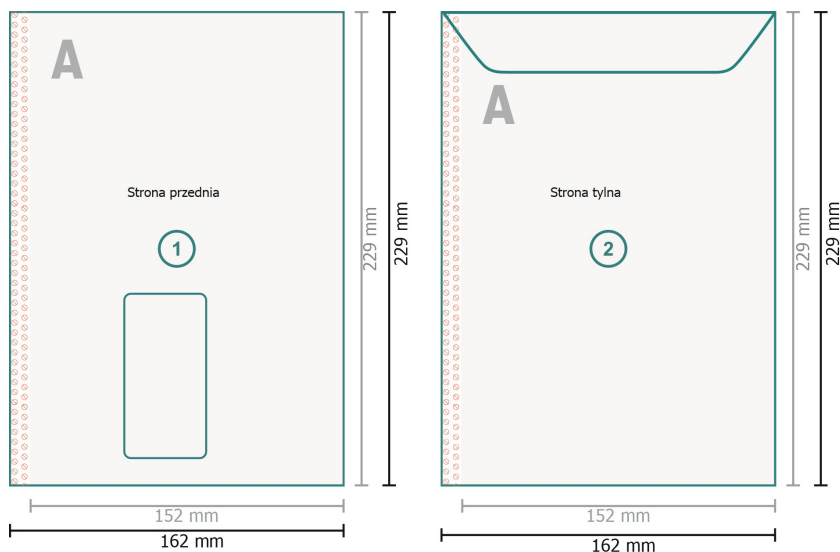


# Koperty wysyłkowe, C5

z okienkiem po lewej stronie, papier offsetowy 100 g/m<sup>2</sup>



## Format końcowy:

16,2 x 22,9 cm

## Zadrukowany obszar:








15,2 x 22,9 cm

## Odstęp bezpieczeństwa:

4 mm

Odstęp tekstu/informacji od krawędzi formatu końcowego, zapobiega to obcięciu tekstu.

## Objaśnienie symboli

-  Spadu
-  Kierunek czytania
-  Format końcowy
-  Format danych
-  Tutaj tnijemy/wykrawamy Twój produkt
-  Nie dające się zadrukować
-  Bigowanie/Składanie (falcowanie)

## Zwróć uwagę:

Ustaw jak podano dodatek na spadu i odstęp bezpieczeństwa.

Ustaw kolory tła, zdjęcia lub grafiki aż do krawędzi formatu danych.

Podczas produkcji w wyniku docinania, wykrajania lub składania mogą wystąpić tolerancje.

Wskazówki odnośnie danych do druku znajdziesz w menu *Dane do druku* na [www.onlineprinters.pl](http://www.onlineprinters.pl)