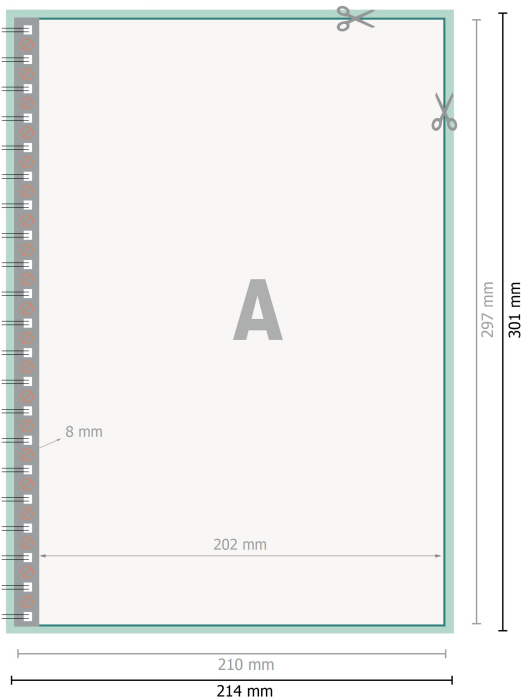


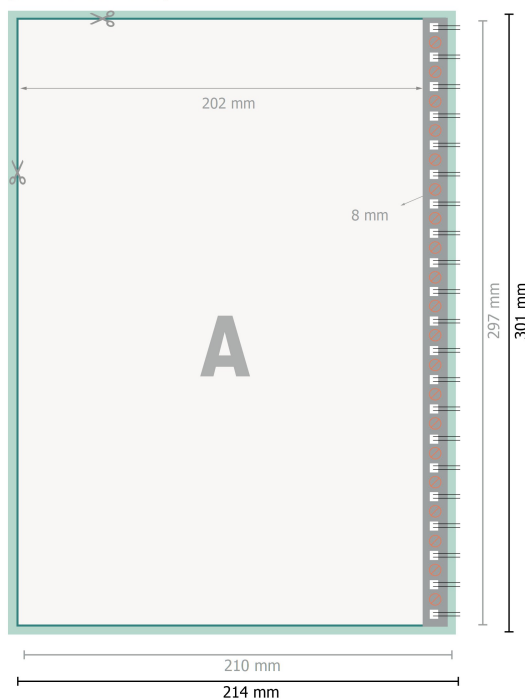
## Bloki z łączeniem spiralą, A4

format pionowy

[T\_BINDUNG\_LINKS]



[T\_BINDUNG\_RECHTS]



**Format danych (wraz z 2 mm spadem):**  
21,4 x 30,1 cm

**spad:**  
2 mm

**Format końcowy:**  
21 x 29,7 cm

**Odstęp bezpieczeństwa:**  
4 mm

Odstęp tekstu/informacji od krawędzi formatu końcowego, zapobiega to obcięciu tekstu.

### Objaśnienie symboli

Spadu

Kierunek czytania

Format końcowy

Format danych

Tutaj tniemy/wykrawamy Twój produkt

Nie dające się zadrukować

### Zwróć uwagę:

Ustaw jak podano dodatek na spad i odstęp bezpieczeństwa.


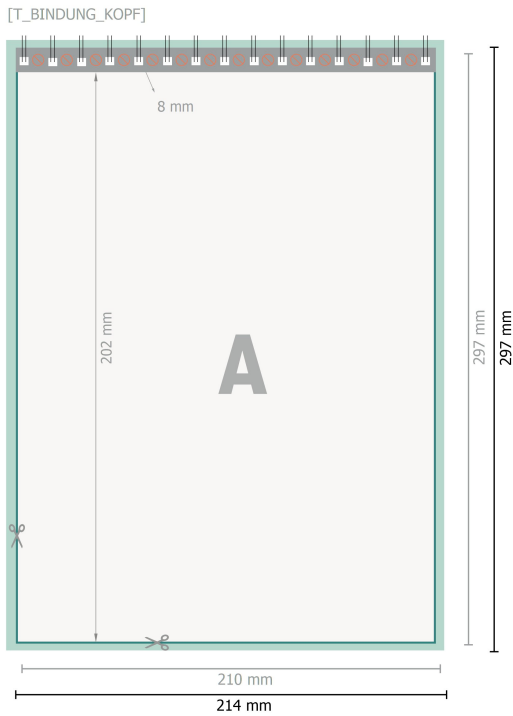
Ustaw kolory tła, zdjęcia lub grafiki aż do krawędzi formatu danych.

Podczas produkcji w wyniku docinania, wykrajania lub składania mogą wystąpić tolerancje.

Wskazówki odnośnie danych do druku znajdziesz w menu *Dane do druku* na [www.onlineprinters.pl](http://www.onlineprinters.pl)

## Bloki z łączeniem spiralą, A4

format pionowy



**Format danych (wraz z 2 mm spadem):**  
21,4 x 30,1 cm

**spad:**  
2 mm

**Format końcowy:**  
21 x 29,7 cm

**Odstęp bezpieczeństwa:**  
4 mm

Odstęp tekstu/informacji od krawędzi formatu końcowego, zapobiega to obcięciu tekstu.

### Objaśnienie symboli

Spadu

Kierunek czytania

Format końcowy

Format danych

Tutaj tniemy/wykrawamy Twój produkt

Nie dające się zadrukować

### Zwróć uwagę:

Ustaw jak podano dodatek na spad i odstęp bezpieczeństwa.

Ustaw kolory tła, zdjęcia lub grafiki aż do krawędzi formatu danych.

Podczas produkcji w wyniku docinania, wykrajania lub składania mogą wystąpić tolerancje.

Wskazówki odnośnie danych do druku znajdziesz w menu *Dane do druku* na [www.onlineprinters.pl](http://www.onlineprinters.pl)