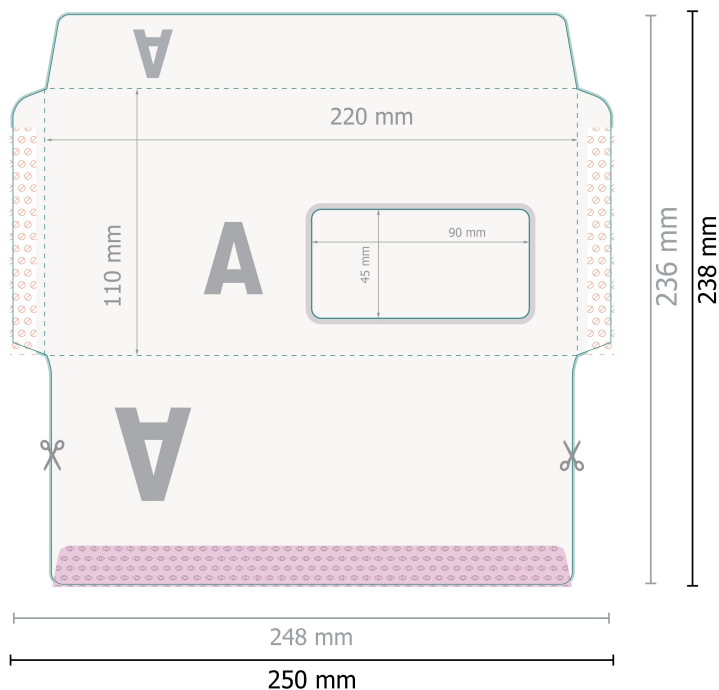


# Koperty, DL

z okienkiem po prawej stronie, papier offsetowy 80 g/m<sup>2</sup>



**Format danych (wraz z 1 mm spadem):**  
25 x 23,8 cm

**Format końcowy:**  
24,8 x 23,6 cm

**Format końcowy (zamknięty):**  
22 x 11 cm

**Zadrukowany obszar:**  
24,8 x 23,6 cm








**spad:**  
1 mm

**Odstęp bezpieczeństwa:**  
10 mm

Odstęp tekstu/informacji od krawędzi formatu końcowego, zapobiega to obcięciu tekstu.

Prosimy o usunięcie konturu cięcia z szablonu, zanim wygenerują Państwo plik do druku. Proszę wyjaśnić nam pozycję konturu cięcia za pomocą drugiego pliku (poglądowego).

## Objaśnienie symboli

-  Spadu
-  Kierunek czytania
-  Format końcowy
-  Format danych
-  Tutaj tnijemy/wykrawamy Twój produkt
-  Nie dające się zadrukować
-  Bigowanie/Składanie (falcowanie)

## Zwróć uwagę:

Ustaw jak podano dodatek na spad i odstęp bezpieczeństwa.

Ustaw kolory tła, zdjęcia lub grafiki aż do krawędzi formatu danych.

Podczas produkcji w wyniku docinania, wykrajania lub składania mogą wystąpić tolerancje.

Wskazówki odnośnie danych do druku znajdziesz w menu *Dane do druku* na [www.onlineprinters.pl](http://www.onlineprinters.pl)