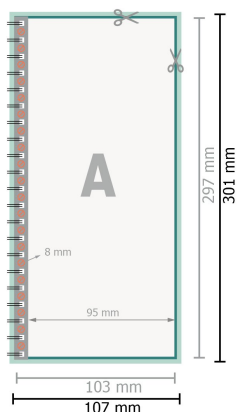


Karty menu, połowa A4

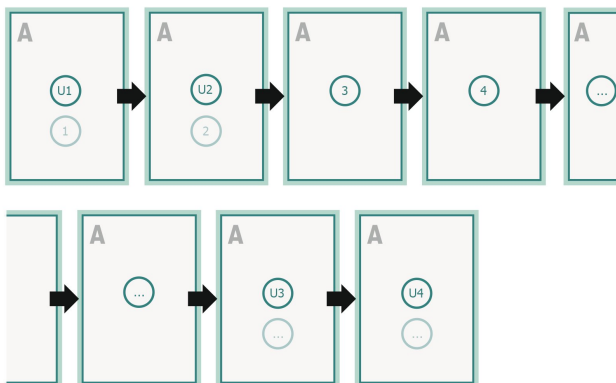
okładka

Ilość stron

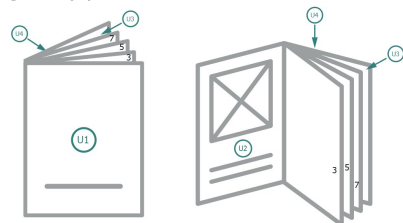


Kolejność stron

Konieczniew ustawić strony w kolejności oraz pojedynczo.



gotowy produkt



Zwróć uwagę na wskazówki dotyczące danych do druku

Format danych (wraz z 2 mm spadem):
10,7 x 30,1 cm

spad:
2 mm

Format końcowy:
10,3 x 29,7 cm

Odstęp bezpieczeństwa:
5 mm

Odstęp tekstu/informacji od krawędzi formatu końcowego, zapobiega to obcięciu tekstu.

Objaśnienie symboli

Spadu

Kierunek czytania

Format końcowy

Format danych

Tutaj tniemy/wykrawamy
Twój produkt

Nie dające się zadrukować

Zwróć uwagę:

Ustaw jak podano dodatek na spad i odstęp bezpieczeństwa.

Ustaw kolory tła, zdjęcia lub grafiki aż do krawędzi formatu danych.

Podczas produkcji w wyniku docinania, wykrajania lub składania mogą wystąpić tolerancje.

Wskazówki odnośnie danych do druku znajdziesz w menu *Dane do druku* na www.onlineprinters.pl