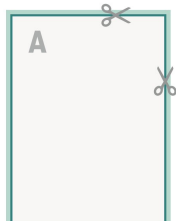


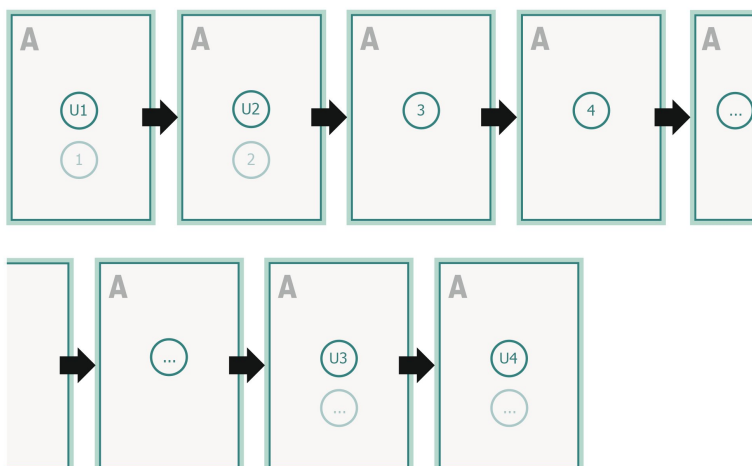
## Zszywane karty menu, A4

okładka  
Ilość stron

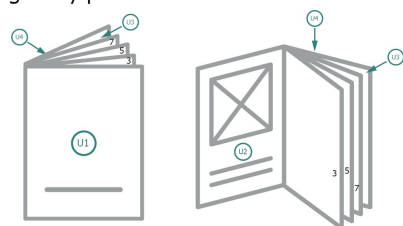


Kolejność stron

Koniecznle ustawiać strony w kolejności oraz pojedynczo.



gotowy produkt



Zwróć uwagę na wskazówki dotyczące danych do druku

**spad:**  
2 mm

**Odstęp bezpieczeństwa:**

4 mm

Odstęp tekstu/informacji od krawędzi formatu końcowego, zapobiega to obcięciu tekstu.

**Objaśnienie symboli**

Spadu

Kierunek czytania

Format końcowy

Format danych

### Zwróć uwagę:

Ustaw jak podano dodatek na spad i odstęp bezpieczeństwa.

Ustaw kolory tła, zdjęcia lub grafiki aż do krawędzi formatu danych.

Podczas produkcji w wyniku docinania, wykrajania lub składania mogą wystąpić tolerancje.

Wskazówki odnośnie danych do druku znajdziesz w menu *Dane do druku* na [www.onlineprinters.pl](http://www.onlineprinters.pl)