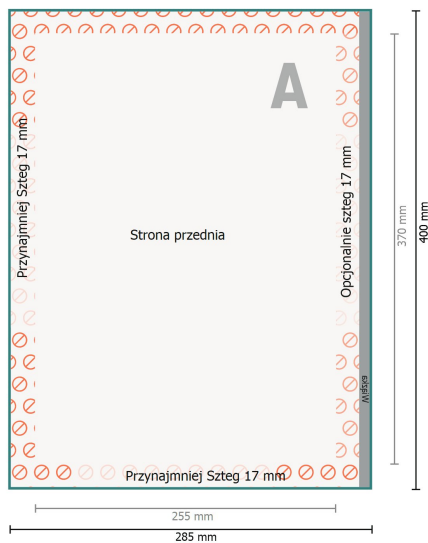
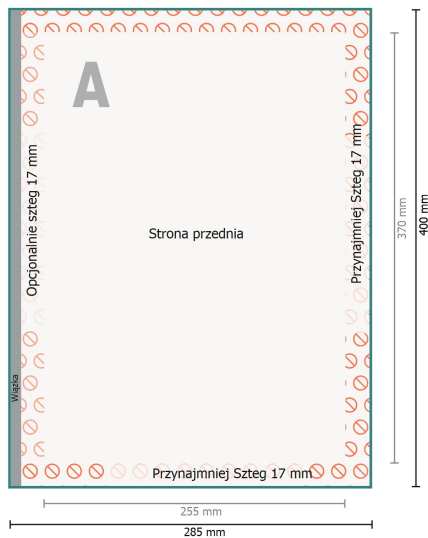


Gazety, połowa formatu nordyckiego



Format danych:

28,5 x 40 cm

Zadrukowany obszar:

25,5 x 37 cm

Odstęp bezpieczeństwa:

5 mm

Odstęp tekstu/informacji od krawędzi formatu końcowego, zapobiega to obcięciu tekstu.

Objaśnienie symboli

A Kierunek czytania

Format danych

Nie dające się zadrukować

Zadrukowany obszar

Zwróć uwagę:

Ustaw jak podano dodatek na spad i odstęp bezpieczeństwa.

Ustaw kolory tła, zdjęcia lub grafiki aż do krawędzi formatu danych.

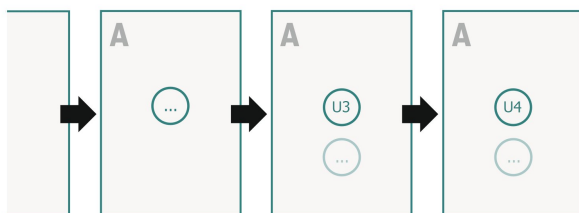
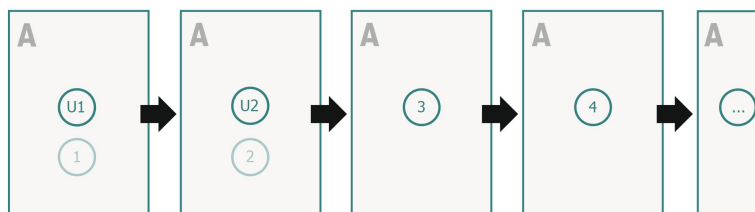
Podczas produkcji w wyniku docinania, wykrajania lub składania mogą wystąpić tolerancje.

Wskazówki odnośnie danych do druku znajdziesz w menu *Dane do druku* na www.onlineprinters.pl

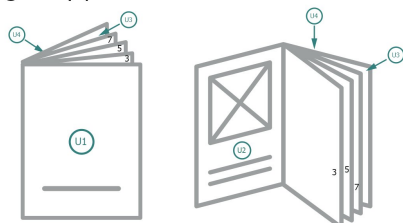
Gazety, połowa formatu nordyckiego

Kolejność stron

Koniecznle ustawić strony w kolejności oraz pojedynczo.



gotowy produkt



Zwróć uwagę na wskazówki dotyczące danych do druku

Format danych:

28,5 x 40 cm

Zadrukowany obszar:

25,5 x 37 cm

Odstęp bezpieczeństwa:

5 mm

Odstęp tekstu/informacji od krawędzi formatu końcowego, zapobiega to obcięciu tekstu.

Objaśnienie symboli

A Kierunek czytania

┌─┐ Format danych

⊘ Nie dające się zadrukować

┌─┐ Zadrukowany obszar

Zwróć uwagę:

Ustaw jak podano dodatek na spód i odstęp bezpieczeństwa.

Ustaw kolory tła, zdjęcia lub grafiki aż do krawędzi formatu danych.

Podczas produkcji w wyniku docinania, wykrajania lub składania mogą wystąpić tolerancje.

Wskazówki odnośnie danych do druku znajdziesz w menu *Dane do druku* na www.onlineprinters.pl