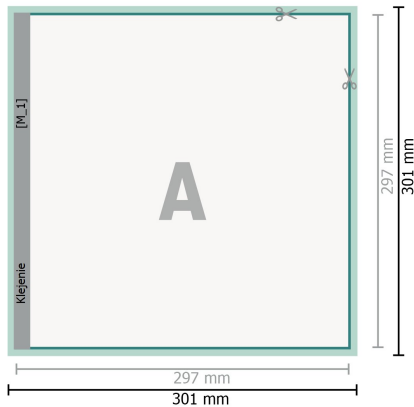


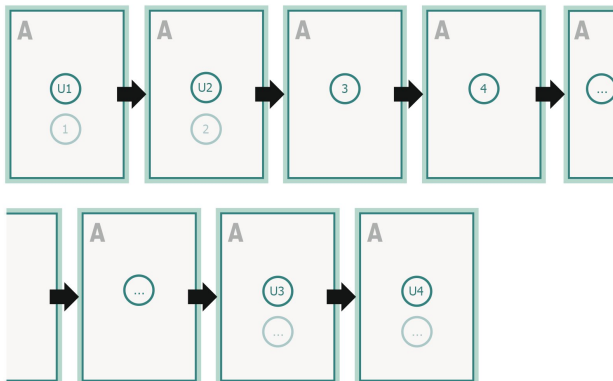
## Broszury składane klejone, A3-kwadrat

okładka  
Ilość stron

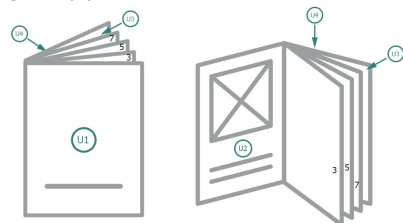


### Kolejność stron

Konieczniew ustawić strony w kolejności oraz pojedynczo.



gotowy produkt



Zwróć uwagę na wskazówki dotyczące danych do druku

**Format danych (wraz z 2 mm spadem):**  
30,1 x 30,1 cm

**spad:**  
2 mm

**Format końcowy:**  
29,7 x 29,7 cm

**Odstęp bezpieczeństwa:**  
5 mm

Odstęp tekstu/informacji od krawędzi formatu końcowego, zapobiega to obcięciu tekstu.

### Objaśnienie symboli

- Spadu
- Kierunek czytania
- Format końcowy
- Format danych
- Tutaj tniemy/wykrawamy Twój produkt

### Zwróć uwagę:

Ustaw jak podano dodatek na spad i odstęp bezpieczeństwa.

Ustaw kolory tła, zdjęcia lub grafiki aż do krawędzi formatu danych.

Podczas produkcji w wyniku docinania, wykrajania lub składania mogą wystąpić tolerancje.

Wskazówki odnośnie danych do druku znajdziesz w menu *Dane do druku* na [www.onlineprinters.pl](http://www.onlineprinters.pl)