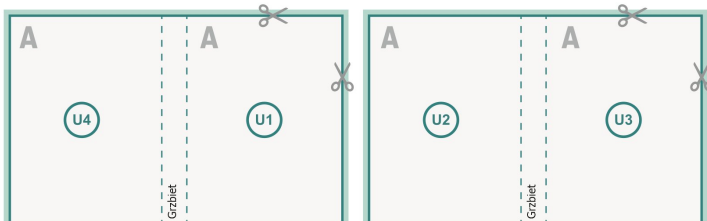


Katalogi łączone klejem, A4-kwadrat

okładka

Strona zewnętrzna

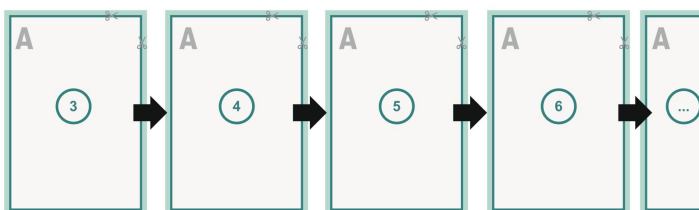
Strona wewnętrzna



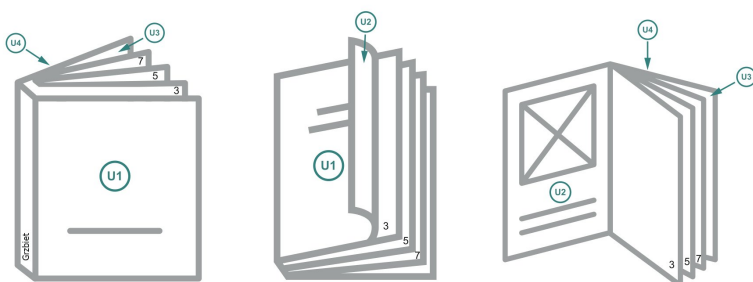
Ilość stron

Kolejność stron

Konieczne ustawiać strony w kolejności oraz pojedynczo.



gotowy produkt



Format danych (wraz z 2 mm spadem):
21,4 x 21,4 cm

Format końcowy (zamknięty):
21 x 21 cm

spad:
2 mm

Odstęp bezpieczeństwa:
5 mm

Odstęp tekstu/informacji od krawędzi formatu końcowego, zapobiega to obcięciu tekstu.

Objaśnienie symboli

- Spadu
- Kierunek czytania
- Tutaj tnijemy/wykrawamy Twój produkt
- Bigowanie/Składanie (falcowanie)

Zwróć uwagę:

Ustaw jak podano dodatek na spad i odstęp bezpieczeństwa.

Ustaw kolory tła, zdjęcia lub grafiki aż do krawędzi formatu danych.

Podczas produkcji w wyniku docinania, wykrajania lub składania mogą wystąpić tolerancje.

Wskazówki odnośnie danych do druku znajdziesz w menu *Dane do druku* na www.onlineprinters.pl