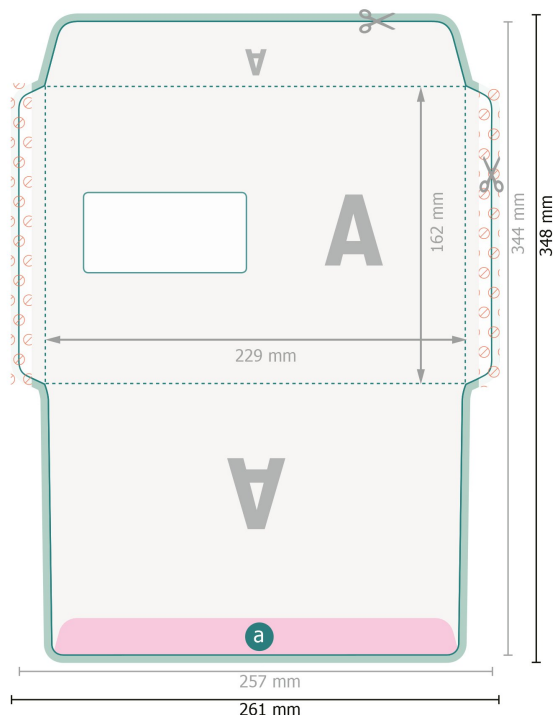


Koperty, C5

z okienkiem po lewej stronie, papier offsetowy 90 g/m²



a Obszar warunkowo widoczny

Prosimy o usunięcie konturu cięcia z szablonu, zanim wygenerują Państwo plik do druku. Proszę wyjaśnić nam pozycję konturu cięcia za pomocą drugiego pliku (poglądowego).

Format danych (wraz z 2 mm spadem):
26,1 x 34,8 cm

Format końcowy:
25,7 x 34,4 cm








Format końcowy (zamknięty):
22,9 x 16,2 cm

Zadrukowany obszar:
24,3 x 34,4 cm

spad:
2 mm

Odstęp bezpieczeństwa:
10 mm
Odstęp tekstu/informacji od krawędzi formatu końcowego, zapobiega to obcięciu tekstu.

Objaśnienie symboli

-  Spadu
-  Kierunek czytania
-  Format końcowy
-  Format danych
-  Tutaj tnijemy/wykrawamy Twój produkt
-  Bigowanie/Składanie (falcowanie)
-  Nie dające się zadrukować

Zwróć uwagę:

Ustaw jak podano dodatek na spad i odstęp bezpieczeństwa.

Ustaw kolory tła, zdjęcia lub grafiki aż do krawędzi formatu danych.

Podczas produkcji w wyniku docinania, wykrajania lub składania mogą wystąpić tolerancje.

Wskazówki odnośnie danych do druku znajdziesz w menu *Dane do druku* na www.onlineprinters.pl