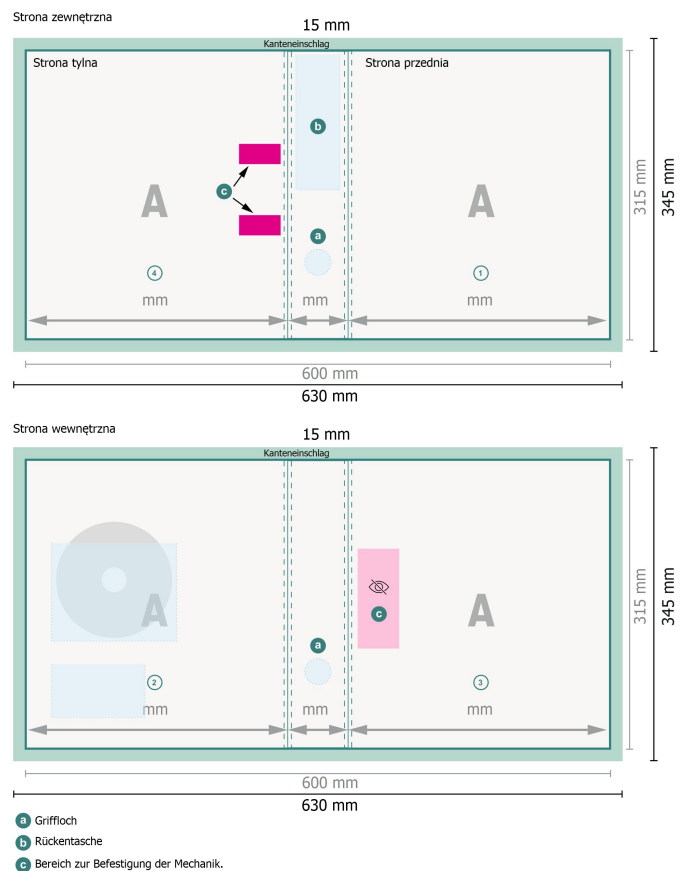


# Karta Danych

## Segregatory ringowe, A4, wys.wypełnienia 4 cm

### Dla A4



#### Format danych:

63 x 34,5 cm

#### Format końcowy:

60 x 31,5 cm

#### Format końcowy (zamknięty):

27,1 x 31,5 cm

#### spad:

15 mm

#### Odstęp bezpieczeństwa:

4 mm

Odstęp tekstu/informacji od krawędzi formatu końcowego, zapobiega to obcięciu tekstu.

#### Objaśnienie symboli

Spadu

Kierunek czytania

Format końcowy

Format danych

Bigowanie/Składanie (falcowanie)

### Zwróć uwagę:

Ustaw jak podano dodatek na spad i odstęp bezpieczeństwa.

Ustaw kolory tła, zdjęcia lub grafiki aż do krawędzi formatu danych.

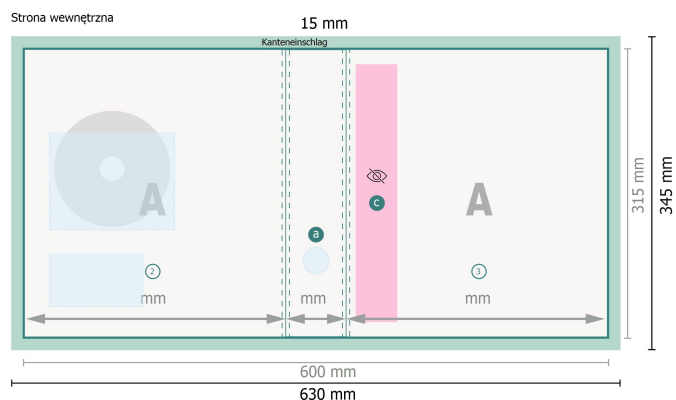
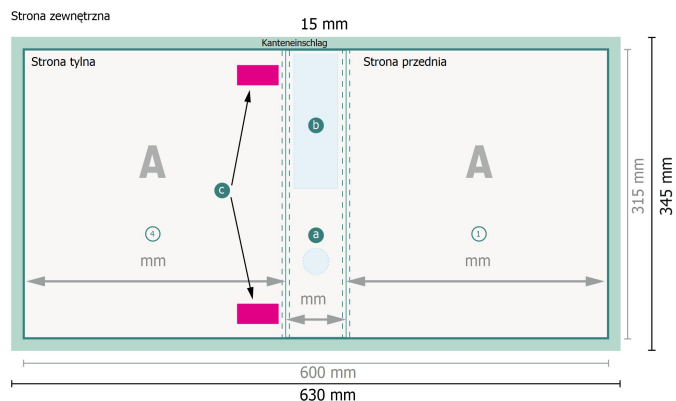
Podczas produkcji w wyniku docinania, wykrajania lub składania mogą wystąpić tolerancje.

Wskazówki odnośnie danych do druku znajdziesz w menu *Dane do druku* na [www.onlineprinters.pl](http://www.onlineprinters.pl)

# Karta Danych

## Segregatory ringowe, A4, wys.wypełnienia 4 cm

### Dla A4



- Griffloch
- Rückentasche
- Bereich zur Befestigung der Mechanik.

#### Format danych:

63 x 34,5 cm

#### Format końcowy:

60 x 31,5 cm

#### Format końcowy (zamknięty):

27,1 x 31,5 cm

#### spad:

15 mm

#### Odstęp bezpieczeństwa:

4 mm

Odstęp tekstu/informacji od krawędzi formatu końcowego, zapobiega to obcięciu tekstu.

#### Objaśnienie symboli

- Spadu
- Kierunek czytania
- Format końcowy
- Format danych
- Bigowanie/Składanie (falcowanie)

### Zwróć uwagę:

Ustaw jak podano dodatek na spad i odstęp bezpieczeństwa.

Ustaw kolory tła, zdjęcia lub grafiki aż do krawędzi formatu danych.

Podczas produkcji w wyniku docinania, wykrajania lub składania mogą wystąpić tolerancje.

Wskazówki odnośnie danych do druku znajdziesz w menu *Dane do druku* na [www.onlineprinters.pl](http://www.onlineprinters.pl)