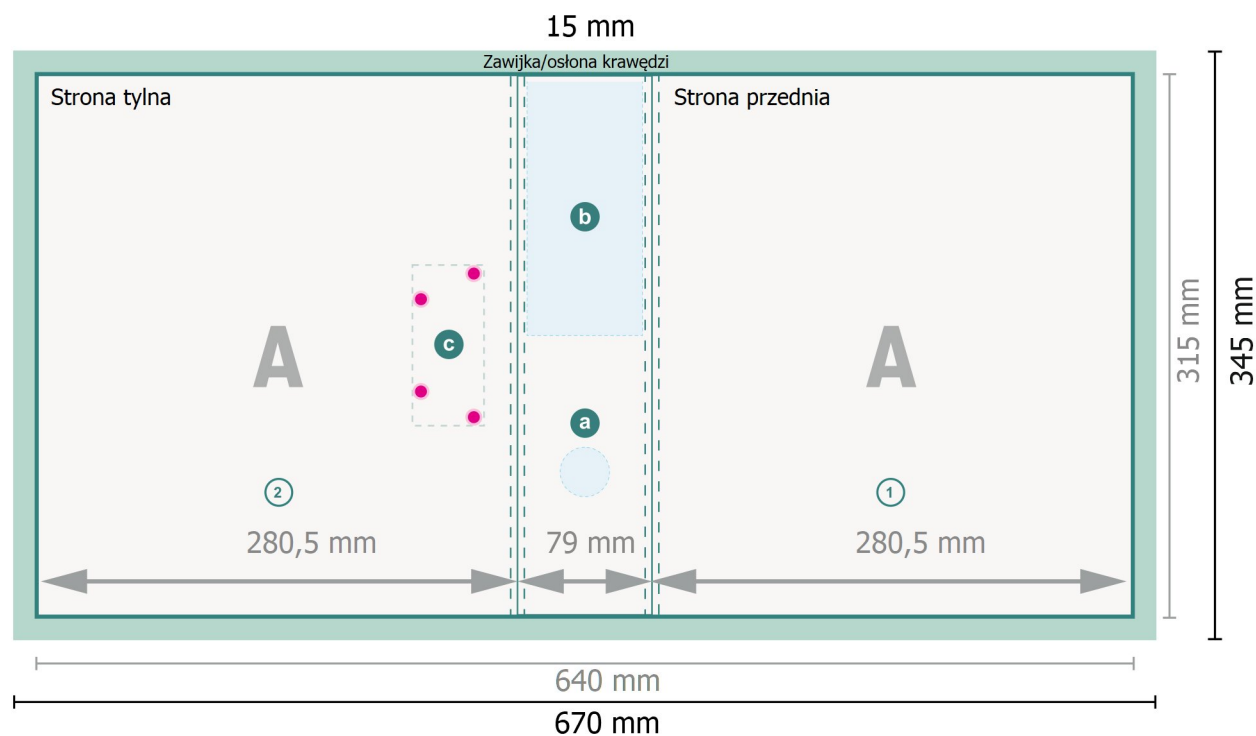


Karta Danych

Segregatory A4, z nadrukiem na zewnątrz



- a** Otwór do chwytania
- b** Kieszonka na grzbiecie
- c** Miejsce do umieszczenia mechanizmu

Zwróć uwagę:

Ustaw jak podano dodatek na spad i odstęp bezpieczeństwa.

Ustaw kolory tła, zdjęcia lub grafiki aż do krawędzi formatu danych.

Podczas produkcji w wyniku docinania, wykrajania lub składania mogą wystąpić tolerancje.

Wskazówki odnośnie danych do druku znajdziesz w menu *Dane do druku* na www.onlineprinters.pl

Format danych:

67 x 34,5 cm

Format końcowy:






64 x 31,5 cm

Odstęp bezpieczeństwa:

4 mm

Odstęp tekstu/informacji od krawędzi formatu końcowego, zapobiega to obcięciu tekstu.

Objaśnienie symboli

-  Spadu
- A** Kierunek czytania
-  Format końcowy
-  Format danych
-  niewidoczne
-  Bigowanie/Składanie (falcowanie)