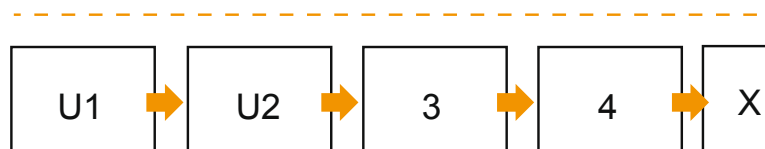
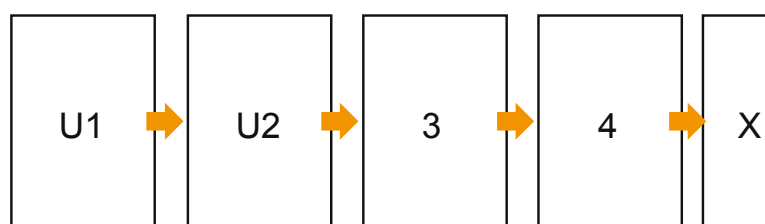


## Broszury

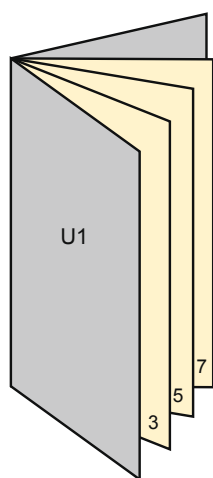
DIN-A6 • Format pionowy

### Kolejność stron

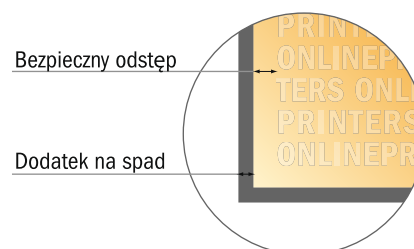
Konieczniew ustawić strony w kolejności oraz pojedynczo.



gotowy produkt



- Format danych  
(wraz z 2,00 mm spadem):  
10,90 x 15,20 cm
- Format końcowy (otwarty):  
21,00 x 14,80 cm
- Format końcowy (zamknięty):  
10,50 x 14,80 cm
- **Odstęp bezpieczeństwa**  
5 mm: Odstęp tekstu/informacji od krawędzi formatu końcowego, zapobiega to obcięciu tekstu.



### Zwróć uwagę:

- Ustaw jak podano dodatek na spad i odstęp bezpieczeństwa.
- Ustaw kolory tła, zdjęcia lub grafiki aż do krawędzi formatu danych
- Podczas produkcji w wyniku docinania, wykrajania lub składania mogą wystąpić tolerancje.
- Szkic nie jest odwzorowany w skali.
- Wskazówki odnośnie danych do druku znajdziesz w menu "Dane do druku" na [www.onlineprinters.pl](http://www.onlineprinters.pl)