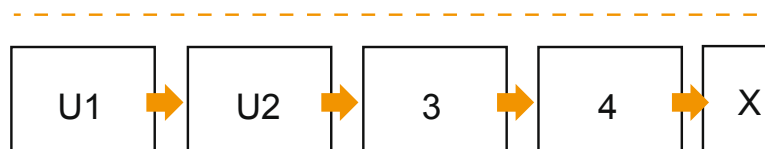
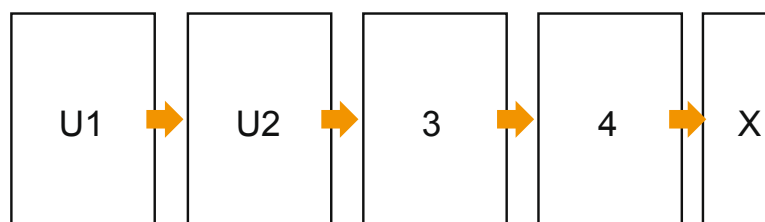


Broszury

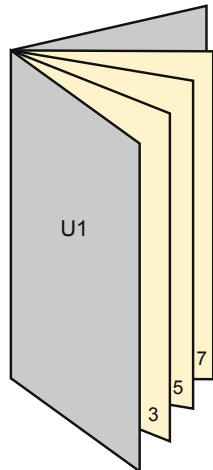
Połowa DIN-A4 • Format pionowy

Kolejność stron

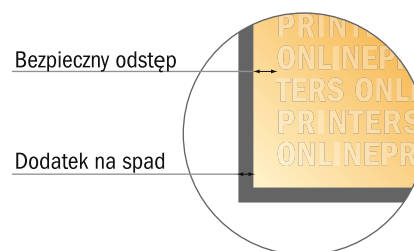
Konieczniew ustawić strony w kolejności oraz pojedynczo.



gotowy produkt



- Format danych
(wraz z 2,00 mm spadem):
10,90 x 30,10 cm
- Format końcowy (otwarty):
21,00 x 29,70 cm
- Format końcowy
(zamknięty):
10,50 x 29,70 cm
- **Odstęp bezpieczeństwa**
5 mm: Odstęp tekstu/informacji od krawędzi formatu końcowego, zapobiega to obcięciu tekstu.



Zwróć uwagę:

- Ustaw jak podano dodatek na spad i odstęp bezpieczeństwa.
- Ustaw kolory tła, zdjęcia lub grafiki aż do krawędzi formatu danych
- Podczas produkcji w wyniku docinania, wykrajania lub składania mogą wystąpić tolerancje.
- Szkic nie jest odwzorowany w skali.
- Wskazówki odnośnie danych do druku znajdziesz w menu "Dane do druku" na www.onlineprinters.pl