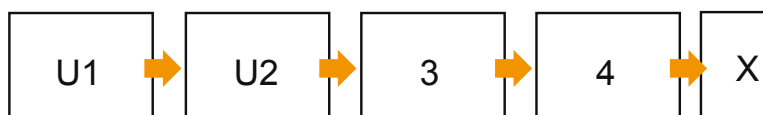
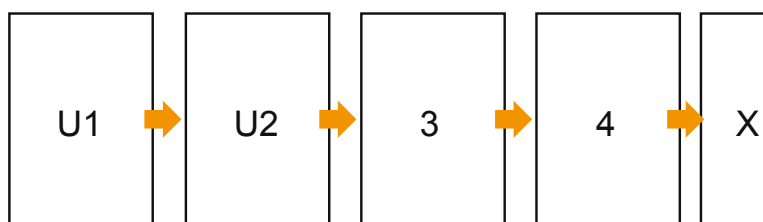


# Broszury

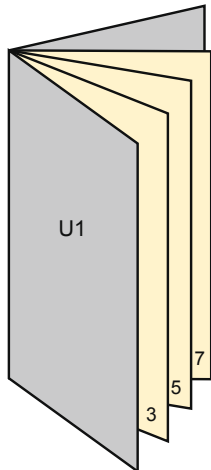
DIN-A3 • Format pionowy

## Kolejność stron

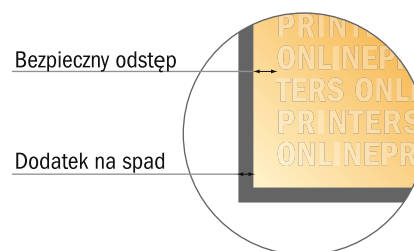
Konieczniew ustawić strony w kolejności oraz pojedynczo.



gotowy produkt



- Format danych  
(wraz z 2,00 mm spadem):  
30,10 x 42,40 cm
- Format końcowy (otwarty):  
59,40 x 42,00 cm
- Format końcowy  
(zamknięty):  
29,70 x 42,00 cm
- **Odstęp bezpieczeństwa**  
5 mm: Odstęp tekstu/informacji od krawędzi formatu końcowego, zapobiega to obcięciu tekstu.



## Zwróć uwagę:

- Ustaw jak podano dodatek na spad i odstęp bezpieczeństwa.
- Ustaw kolory tła, zdjęcia lub grafiki aż do krawędzi formatu danych
- Podczas produkcji w wyniku docinania, wykrajania lub składania mogą wystąpić tolerancje.
- Szkic nie jest odwzorowany w skali.
- Wskazówki odnośnie danych do druku znajdziesz w menu "Dane do druku" na [www.onlineprinters.pl](http://www.onlineprinters.pl)